



บันทึกข้อความ

ส่วนราชการ งานบุคลากร ฝ่ายบริหารทรัพยากร วิทยาลัยการอาชีพสระบุรี

ที่ _____ วันที่ ๗ พฤศจิกายน ๒๕๖๑

เรื่อง การประเมินตนเอง และการจัดทำแผนพัฒนาตนเองรายบุคคล (ID PLAN) ผ่านระบบฐานข้อมูลออนไลน์

เรียน ข้าราชการครูฯ วิทยาลัยการอาชีพสระบุรี

ด้วยสำนักพัฒนาสมรรถนะครูและบุคลากรอาชีวศึกษา ได้มีหนังสือ ที่ ศธ ๐๖๐๕/๑๔๕๑ ลงวันที่ ๖ พฤศจิกายน ๒๕๖๑ แจ้งให้สถานศึกษาจัดทำระบบฐานข้อมูลออนไลน์ (ID PLAN) ผ่านระบบฐานข้อมูล ผ่านเว็บไซต์ www.r-idplan.net แทนการใช้แบบฟอร์มเดิม เพื่อให้การประเมินตนเองและการจัดทำแผนพัฒนาตนเอง (ID PLAN) เป็นไปตามวัตถุประสงค์ดังกล่าว งานบุคลากร ตรีฯ ขออนุญาตแจ้งครูสายงานการสอนทุกคน ให้ดำเนินการประเมินตนเองพร้อมจัดทำแผนพัฒนาตนเองฯ ผ่านระบบฐานข้อมูลออนไลน์แทนการใช้แบบฟอร์มเดิม โดยให้แล้วเสร็จภายในวันที่ ๑๕ พฤศจิกายน ๒๕๖๑

ทั้งนี้สามารถศึกษาคู่มือการใช้งานระบบฯ ดังกล่าวได้ในเว็บไซต์ www.r-idplan.net และงานบุคลากร ได้ดำเนินการส่งจัดส่งไฟล์เอกสารและคู่มือให้กับครูทุกท่าน ทางระบบรับ-ส่งจดหมาย Rms ๒๐๑๖ เป็นที่เรียบร้อยแล้ว

จึงเรียนมาเพื่อทราบ

(นางสาวธารินี พวงสุนทร)
หัวหน้างานบุคลากร



วิทยาลัยการอาชีพสระบุรี
รับที่. ๒๗๘
วันที่ 06 พ.ย. 2561
เวลา. 10.57 น

ที่ ศธ ๐๖๐๕/๑๔๒๑

สำนักพัฒนาสมรรถนะครูและบุคลากรอาชีวศึกษา
ถนนรามอินทรา กม. ๕-๖ แขวงท่าแร้ง เขตบางเขน
กรุงเทพมหานคร ๑๐๒๓๐

๖ พฤศจิกายน ๒๕๖๑

เรื่อง การประเมินตนเอง และการจัดทำแผนพัฒนาตนเองรายบุคคล (ID PLAN) ผ่านระบบฐานข้อมูลออนไลน์
เรียน ผู้อำนวยการสถานศึกษา สังกัดสำนักงานคณะกรรมการการอาชีวศึกษา

อ้างถึง หนังสือสำนักพัฒนาสมรรถนะครูและบุคลากรอาชีวศึกษา ที่ ศธ ๐๖๐๕/๙๑๐ ลงวันที่ ๑๓ มิถุนายน ๒๕๖๑
สิ่งที่ส่งมาด้วย เอกสารคำชี้แจงการประเมินตนเอง และจัดทำแผนพัฒนาตนเองรายบุคคล (Individual Development
Plan : ID PLAN) ผ่านระบบฐานข้อมูลออนไลน์ จำนวน ๑ ชุด

ตามหนังสือที่อ้างถึงสำนักพัฒนาสมรรถนะครูและบุคลากรอาชีวศึกษา ได้ขอให้สถานศึกษาบริหารจัดการให้ครูสายงานการสอนทุกคนดำเนินการประเมินตนเองพร้อมจัดทำแผนพัฒนาตนเองรายบุคคล (Individual Development : ID PLAN) ตามแบบฟอร์มที่สำนักพัฒนาครูและบุคลากรอาชีวศึกษากำหนดให้ ความละเอียดแจ้งให้ทราบแล้วนั้น

เพื่อให้การดำเนินการประเมินตนเองและจัดทำแผนพัฒนาตนเองรายบุคคล (ID PLAN) ของครูสายงานการสอนทุกคนมีความสะดวก รวดเร็ว มีการบริหารจัดการข้อมูลอย่างเป็นระบบ สำนักพัฒนาสมรรถนะครูและบุคลากรอาชีวศึกษา ได้จัดทำระบบฐานข้อมูลออนไลน์ผ่านเว็บไซต์ www.r-idplan.net สำหรับให้ครูสายงานการสอนทุกคนได้ดำเนินการฯ ดังกล่าวตั้งเอกสารคำชี้แจงฯ ตามสิ่งที่ส่งมาด้วย และขอให้สถานศึกษาบริหารจัดการเพื่อให้ได้ประโยชน์จากการใช้งานระบบฐานข้อมูลออนไลน์ โดยกำหนดเวลาให้แล้วเสร็จในช่วงแรก ดังนี้

๑. ให้ครูสายงานการสอนทุกคนดำเนินการประเมินตนเองพร้อมจัดทำแผนพัฒนาตนเองรายบุคคล (ID PLAN) ผ่านระบบฐานข้อมูลออนไลน์แทนการใช้แบบฟอร์มเดิมที่สำนักพัฒนาครูและบุคลากรอาชีวศึกษากำหนดให้แล้วเสร็จภายในวันที่ ๑๕ พฤศจิกายน ๒๕๖๑

๒. จัดให้มีเจ้าหน้าที่ด้านบุคลากรหรือที่เกี่ยวข้องทำหน้าที่ดูแลระบบฐานข้อมูล (Admin) ของสถานศึกษาจัดทำข้อมูลสถานศึกษาให้แล้วเสร็จภายในวันที่ ๑๐ พฤศจิกายน ๒๕๖๑ และลงข้อมูลความเห็นชอบของผู้บริหารสถานศึกษาต่อแบบประเมินตนเองฯ ของครูทุกคนในสถานศึกษา ภายในวันที่ ๒๐ พฤศจิกายน ๒๕๖๑ ทั้งนี้สามารถศึกษาคู่มือการใช้งานระบบฯ ดังกล่าวได้ในเว็บไซต์ www.r-idplan.net หากมีข้อสงสัยประการใดสามารถสอบถามข้อมูลได้ตามช่องทางถาม - ตอบปัญหาในระบบฯ หรือสอบถามได้ที่กลุ่มงานหลักเกณฑ์และฐานสมรรถนะครูและบุคลากรอาชีวศึกษา โทรศัพท์ ๐ ๒๕๐๙ ๓๖๕๔ ต่อ ๑๒๑๐

จึงเรียนมาเพื่อโปรดทราบ และแจ้งผู้เกี่ยวข้องดำเนินการต่อไป

ขอแสดงความนับถือ

(นายอภิไทย โพแดง)

นักทรัพยากรบุคคลชำนาญการพิเศษ รักษาการแทน
ผู้อำนวยการสำนักพัฒนาสมรรถนะครูและบุคลากรอาชีวศึกษา

กลุ่มงานหลักเกณฑ์และฐานสมรรถนะครูและบุคลากรอาชีวศึกษา
โทรศัพท์ ๐-๒๕๐๙-๓๖๕๔ ต่อ ๑๒๑๑ โทรสาร ๐-๒๕๔๓-๖๐๒๐

ผู้อำนวยการวิทยาลัยการอาชีพสระบุรี

๑.เพื่อโปรดทราบ:

ข.เพื่อ.....

1. หนังสือ.....

๒. หนังสือ.....
(นางนิชาภา ผาสข)
เจ้าหน้าที่งานบริหารทั่วไป

สั่งการ

- ทราบ.....
- มอบ.....
- แจ้ง.....

ลงชื่อ.....
(นางประไพพร บุตรแก้ว)

ผู้อำนวยการวิทยาลัยการอาชีพสระบุรี
06 พ.ย. 2561

- ทราบ
- มอบ น.น.ท.4 บุตรแก้ว

.....
พ.พ.อ. ๖๑

คำชี้แจงการประเมินตนเอง และจัดทำแผนพัฒนาตนเองรายบุคคล (Individual Development Plan : ID PLAN) ของครูสายงานการสอน สังกัดสำนักงานคณะกรรมการการอาชีวศึกษา ผ่านระบบฐานข้อมูลออนไลน์

ตามที่ สำนักพัฒนาสมรรถนะครูและบุคลากรอาชีวศึกษา ได้เผยแพร่เอกสารคู่มือการประเมินตนเอง และการจัดทำแผนพัฒนาตนเองรายบุคคล (ID PLAN) ของครูสายงานการสอน โดยให้สถานศึกษาและผู้ที่เกี่ยวข้องดาวน์โหลดเอกสารคู่มือฯ ทางลิงค์ <https://goo.gl/A6rEky> เพื่อใช้เป็นแนวทางในการดำเนินงานดังกล่าว และขอให้สถานศึกษาบริหารจัดการให้ครูสายงานการสอนทุกคน ได้ดำเนินการประเมินตนเองพร้อมจัดทำแผนพัฒนาตนเองรายบุคคล (ID PLAN) ตามแบบฟอร์มที่สำนักพัฒนาครูและบุคลากรอาชีวศึกษากำหนด นั้น

เพื่อให้การดำเนินการประเมินตนเองและจัดทำแผนพัฒนาตนเองรายบุคคล (ID PLAN) ของครูสายงานการสอน สังกัดสำนักงานคณะกรรมการการอาชีวศึกษา มีความสะดวก ง่ายในการจัดเก็บข้อมูล และบริหารจัดการข้อมูลอย่างเป็นระบบ สำนักพัฒนาสมรรถนะครูและบุคลากรอาชีวศึกษา ได้จัดทำระบบฐานข้อมูลออนไลน์ การประเมินตนเองและการจัดทำแผนพัฒนาตนเองรายบุคคล (ID PLAN) ผ่านเว็บไซต์ www.r-idplan.net ขึ้น โดยครูผู้สอนสามารถลงทะเบียนเข้าใช้งานระบบฯ ด้วยรหัสหมายเลขบัตรประจำตัวประชาชนหรือ Email

วัตถุประสงค์

เพื่อใช้เป็นระบบฐานข้อมูลออนไลน์ในการประเมินตนเองและจัดทำแผนพัฒนาตนเองรายบุคคล (Individual Development Plan : ID PLAN) ของครูสายงานการสอน สังกัดสำนักงานคณะกรรมการการอาชีวศึกษา และการรายงานผล สรุปผลสถิติ สำหรับครู สถานศึกษา ผู้บริหาร และหน่วยงานที่เกี่ยวข้องใช้เป็นข้อมูลในการพัฒนาครูและบุคลากรให้เป็นไปในทิศทางเดียวกันและให้เกิดการดำเนินงานที่เชื่อมโยงกันอย่างเป็นทั้งระบบและต่อเนื่องกัน

ขอบเขตการใช้งาน

ระบบฐานข้อมูล สำหรับใช้ในการประเมินตนเองและจัดทำแผนพัฒนาตนเองรายบุคคล (Individual Development Plan : ID PLAN) ของครูสายงานการสอน สังกัดสำนักงานคณะกรรมการการอาชีวศึกษา ตามหลักเกณฑ์และวิธีการพัฒนาข้าราชการครูและบุคลากรทางการศึกษา สายงานการสอน ข้อ 1 (ว 22 ลว 5 กรกฎาคม 2560) และแก้ไขเพิ่มเติม ฉบับที่ 2 ข้อ 1 (ว 14 ลว 25 กันยายน 2561)

แนวทางการปฏิบัติ

1. ให้ผู้บริหารสถานศึกษาส่งเสริม สนับสนุน และสร้างความเข้าใจให้ครูสายงานการสอนทุกคนดำเนินการประเมินตนเองและจัดทำแผนพัฒนาตนเองรายบุคคล (ID PLAN) ผ่านระบบฐานข้อมูลออนไลน์

2. ให้ครูสายงานการสอนทุกคน ดำเนินการประเมินตนเองและจัดทำแผนพัฒนาตนเองรายบุคคล (ID PLAN) ผ่านระบบฐานข้อมูลออนไลน์ บิละ 1 ครั้ง ในต้นปีการศึกษา
3. หลังจากครูดำเนินการประเมินตนเองและจัดทำแผนพัฒนาตนเองรายบุคคล (ID PLAN) ในระบบเสร็จเรียบร้อยแล้วให้พิมพ์เอกสารแบบประเมินฯ จากระบบ ให้คณะกรรมการและผู้บริหารสถานศึกษาพิจารณาให้ความเห็นชอบตามลำดับ
4. เมื่อครูผู้สอนได้ดำเนินการพัฒนาตนเองตามที่ระบุในแผนพัฒนาตนเองรายบุคคลเสร็จเรียบร้อยแล้วให้ครูรายงานผลการพัฒนาในระบบฯ
5. ให้ผู้บริหารสถานศึกษาจัดให้มีเจ้าหน้าที่ด้านบุคลากรหรือที่เกี่ยวข้อง ทำหน้าที่ดูแลระบบฐานข้อมูล (Admin) ของสถานศึกษา ปรับปรุงข้อมูลสถานศึกษาให้เป็นปัจจุบัน และประสานงานการใช้งานระบบฯ กับทางสสอ.

ระบบฐานข้อมูลการประเมินตนเองและแผนพัฒนาตนเองรายบุคคล



ประกอบด้วย 4 ส่วนสำคัญหลัก ดังนี้

1. ข้อมูลเบื้องต้น
 - 1.1 ข้อมูลเบื้องต้นเกี่ยวกับบุคคล
 - 1.2 รายวิชาที่สอน
 - 1.3 การฝึกอบรม และการศึกษาดูงานย้อนหลัง
 - 1.4 การพัฒนาตนเองย้อนหลัง
 - 1.5 งานและภาระหน้าที่
2. แบบประเมินตนเอง
3. การจัดทำแผนพัฒนาตนเอง
 - 3.1 ความต้องการในการพัฒนาตนเองทั้งหมด
 - 3.2 แผนการพัฒนาด้วยตนเอง
 - 3.3 แผนการพัฒนาตนเองร่วมกับบุคลากรภายในสถานศึกษาและหน่วยงานภายนอก
 - 3.4 แผนการขอรับการสนับสนุนการพัฒนาจากหน่วยงาน
4. พิมพ์แบบประเมินตนเองและแผนพัฒนาตนเอง

ขั้นตอนการใช้งานระบบฐานข้อมูล

1. เข้าใช้งานระบบฐานข้อมูลออนไลน์ผ่านเว็บไซต์ www.r-idplan.net
2. ศึกษาคู่มือการใช้งานระบบฐานข้อมูลในเว็บไซต์ ก่อนการใช้งาน
3. Log in เข้าระบบฯ ด้วยรหัสบัตรประจำตัวประชาชนหรือ Email ที่ใช้ลงทะเบียน (การใช้งานระบบฯ ครั้งแรกให้ลงทะเบียนก่อน)
4. กรอกข้อมูลเบื้องต้น ทำการประเมินตนเอง และจัดทำแผนพัฒนาตนเอง โดยปฏิบัติตามลำดับขั้นตอน และคำอธิบายที่ระบุในระบบฯ
5. เมื่อครูดำเนินการตามขั้นตอนต่าง ๆ ในระบบเรียบร้อยแล้ว ให้พิมพ์แบบประเมินฯ จากระบบฯ เสนอ คณะกรรมการและผู้บริหารสถานศึกษาพิจารณาตามลำดับ
6. เมื่อผู้บริหารสถานศึกษาเห็นชอบตามข้อ 5 แล้วให้ผู้ดูแลระบบ (Admin) ของสถานศึกษาดำเนินการตามขั้นตอนต่อไปตามที่ระบุในคู่มือฯ เช่น ลงข้อมูลการเห็นชอบของผู้บริหารสถานศึกษาสำหรับครูแต่ละคน รายงานการดำเนินงานภาพรวมของสถานศึกษาเสนอผู้บริหารสถานศึกษา ฯลฯ
7. หากมีปัญหาการใช้งานระบบฯ สามารถแจ้งปัญหาหรือข้อเสนอแนะได้ในช่องทางติดต่อสอบถามในระบบฯ หรือสอบถามที่เบอร์โทรศัพท์ 0 2509 3654 – 5 ต่อ 1210

ประโยชน์ที่จะได้รับจากระบบฐานข้อมูล

ครู

1. ครูสามารถดำเนินการประเมินตนเองและจัดทำแผนพัฒนาตนเองรายบุคคล (ID PLAN) ได้ง่าย สะดวก และรวดเร็วขึ้น
2. ระบบฯ ช่วยให้ครูมีการจัดเก็บ บริหารจัดการข้อมูลหลักฐานต่าง ๆ เกี่ยวกับการประเมินตนเองและจัดทำแผนพัฒนาตนเองรายบุคคลอย่างเป็นระบบ ง่ายต่อการสืบค้นข้อมูล
3. ครูได้แจ้งความต้องการในการพัฒนาให้ผู้รับผิดชอบในการพัฒนาได้รับทราบผ่านระบบฯ

สถานศึกษา


1. ช่วยให้การจัดทำแผนพัฒนาครูและบุคลากรของสถานศึกษาและการรายงานผล ง่าย สะดวก และรวดเร็วขึ้น
2. ทำให้สถานศึกษาสามารถสรุปแผนพัฒนาฯ รายงานผล จัดเก็บ บริหารจัดการข้อมูล เกี่ยวกับการประเมินตนเองและจัดทำแผนพัฒนาตนเองรายบุคคลของครูในสถานศึกษาอย่างเป็นระบบ ง่ายต่อการสืบค้นข้อมูล

3. ทำให้สถานศึกษา กำกับ ติดตามผลการประเมินตนเองและจัดทำแผนพัฒนาตนเองรายบุคคลของครูในสถานศึกษาได้ง่ายขึ้น
4. สถานศึกษามีข้อมูลการประเมินตนเองและจัดทำแผนพัฒนาตนเองรายบุคคลของครูในสถานศึกษา เพื่อประกอบการตัดสินใจของผู้บริหารสถานศึกษา ทำให้การพัฒนาครูและบุคลากรของสถานศึกษาเป็นระบบ เชื่อมโยง และเป็นไปในทิศทางเดียวกัน

สำนักพัฒนาสมรรถนะครูและบุคลากรอาชีวศึกษา


1. มีฐานข้อมูลเกี่ยวกับการประเมินตนเองและจัดทำแผนพัฒนาตนเองรายบุคคลของครูผู้สอน สังกัด สอศ. เป็นประโยชน์ในการจัดทำแผน การกำหนดแนวทางการพัฒนาครูและบุคลากรอาชีวศึกษาให้เป็นระบบ เชื่อมโยงและเป็นไปในทิศทางเดียวกันทั้งระบบ
2. สามารถสรุปแผนพัฒนาฯ รายงานผล การบริหารจัดการข้อมูล การสืบค้นข้อมูลเกี่ยวกับการประเมินตนเองและจัดทำแผนพัฒนาตนเองรายบุคคลของครูผู้สอน สังกัด สอศ. ทำได้ง่ายและรวดเร็วขึ้น
4. ทำให้การกำกับ ติดตามผลการประเมินตนเองและจัดทำแผนพัฒนาตนเองรายบุคคลของครูผู้สอน สังกัด สอศ. ได้ง่ายขึ้น
5. ทำให้จัดทำหลักสูตรสำหรับการพัฒนาครูและบุคลากรอาชีวศึกษาได้สอดคล้องตรงตามความต้องการของครูผู้สอน

ขั้นตอนการใช้งานระบบฐานข้อมูลสำหรับครู



1 เข้าใช้งานระบบฐานข้อมูลออนไลน์ผ่านเว็บไซต์ www.r-idplan.net



2 ศึกษาคู่มือการใช้งานระบบฐานข้อมูลในเว็บไซต์ ก่อนการใช้งาน



3 ลงทะเบียนการใช้งาน และ Log in เพื่อระบบฯ

กรอกข้อมูลเบื้องต้น ทำการประเมินตนเอง และจัดทำแผนพัฒนาตนเองตามลำดับขั้นตอน

4 พิมพ์แบบประเมินจากระบบฯ
เสนอคณะกรรมการและผู้บริหารสถานศึกษาพิจารณาตามลำดับ



5 ผู้บริหารสถานศึกษาเห็นชอบแล้วให้ผู้ดูแลระบบ (Admin) ของสถานศึกษาดำเนินการตามขั้นตอนต่อไป



หากมีปัญหาการใช้งาน สามารถแจ้งปัญหาได้ในช่องทางติดต่อสอบถามในระบบ หรือสอบถามที่เบอร์โทรศัพท์ 0 2509 3654 – 5 ต่อ 1210
สำนักพัฒนาสมรรถนะครูและบุคลากรอาชีวศึกษา (สสอ.)




ขั้นตอนการใช้งานระบบฐานข้อมูลสำหรับสถานศึกษา (Admin)




1 เข้าใช้งานระบบฐานข้อมูลออนไลน์ผ่านเว็บไซต์ www.ridplan.net

2 ศึกษาคู่มือการใช้งานระบบฐานข้อมูลสำหรับสถานศึกษาในเว็บไซต์




3 ลงทะเบียนสถานศึกษา (ผู้ประสานงานสถานศึกษา : Admin) และ Login เข้าระบบ

4 Admin กรอกรายชื่อบุคลากรในโรงเรียนปัจจุบัน ตามลำดับขั้นตอน



5 ลงข้อมูลความเห็นของบุคลากรบริหารสถานศึกษาต่อแบบประเมินฯ ของครูทุกคนในสถานศึกษา (หลังจากที่กรอกข้อมูลแบบประเมินฯ จากระบบฯ แล้ว)

6 พิมพ์แบบรายงานสรุปผลการประเมินฯ ของสถานศึกษาเสนอผู้บริหารสถานศึกษา



หากมีปัญหาการใช้งาน สามารถแจ้งปัญหาได้ในช่องทางติดต่อสอบถามในระบบ หรือสอบถามที่เบอร์โทรศัพท์ 0 2509 3654 – 5 ต่อ 1210
สำนักพัฒนาสมรรถนะครูและบุคลากรอาชีวศึกษา (สสอ.)

